

Ossiam US ESG Low Carbon Equity Factors UCITS ETF 1A (EUR)

DESCRIZIONE DELLA STRATEGIA

L'Ossiam US ESG Low Carbon Equity Factors UCITS ETF mira a fornire il rendimento netto totale di una selezione di titoli azionari statunitensi quotati valutati sulla base delle loro caratteristiche ESG (Environment, Social, Governance) e dell'esposizione ai fattori azionari (Momentum, Size, Value e Volatility).

Il processo di investimento del fondo è sistematico. Seleziona prima l'80% dei migliori titoli in base al rating ESG, i titoli vengono poi filtrati per escludere le società che non rispettano un insieme predefinito di criteri.

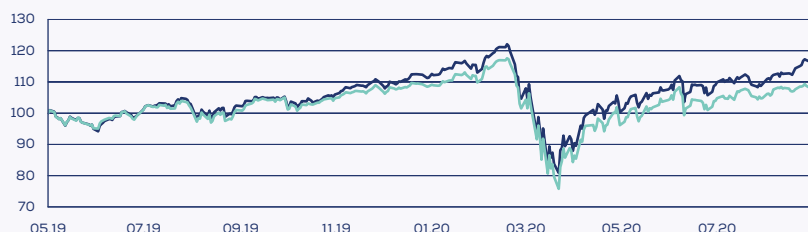
Il pool di azioni viene quindi utilizzato per costruire due portafogli distinti che alla fine saranno equamente ponderati nel portafoglio finale: lo Stock Factor Portfolio (portafoglio azioni) e il Sector Factor Portfolio (portafoglio settori). Solo le azioni con la maggiore esposizione ai suddetti fattori entrano nello Stock Factor Portfolio. Le azioni sono ponderate in base alla loro esposizione a tali fattori, gestendo nel contempo un'impronta di carbonio inferiore al 40% rispetto al benchmark. Per il Sector Factor Portfolio, la strategia considera solo i fattori Value e Momentum.

Le ponderazioni dei settori vengono incrementate o diminuite in base all'attrattività dei settori nei confronti di entrambi i fattori rispetto al benchmark. Anche gli stock del Sector Factor Portfolio sono ponderati in modo da ridurre del 40% l'impronta di carbonio del portafoglio finale rispetto al benchmark.

- Fornisce esposizione a una selezione di azioni statunitensi
- Sfrutta fattori azionari consolidati per ottenere una crescita stabile e sostenibile a lungo termine con un tracking error controllato.
- Applica una metodologia di ponderazione dinamica basata su quattro fattori (Momentum, Size, Value e Volatility).
- Migliora il profilo ESG con una significativa riduzione dell'impronta di carbonio

PERFORMANCE (NETTA) DAL LANCIO DEL FONDO

— Ossiam US ESG Low Carbon Equity Factors UCITS ETF 1A (EUR)
 — Solactive GBS US Large & Mid Cap Index NTR (EUR)



Dati calcolati da Ossiam al 31.08.2020. Fonte: Ossiam, Standard & Poor's, Solactive AG, Trucost and Sustainalytics

PERFORMANCE NETTE

	MTD rendimento %	YTD rendimento %	Rendimento 1-anno %	Rendimento annualizzato 3-anni %	Rendimento annualizzato 5-anni %	Rendimento annualizzato dal lancio %
Fondo	2,94	-0,65	6,80	—	—	5,86
Universo di investimento	6,48	4,49	13,59	—	—	12,03

Dati calcolati da Ossiam al 31.08.2020. Fonte: Ossiam, Standard & Poor's, Solactive AG, Trucost and Sustainalytics

PARAMETRI DI RISCHIO DAL LANCIO DEL FONDO

	Volatilità % Annualizzata	Alpha % Annualizzato	Beta	Sharpe Ratio	Max Drawdown %
Fondo	29,41	-5,73	0,96	0,21	-35,56
Universo di investimento	30,11	—	—	0,41	-33,77

Dati calcolati da Ossiam al 31.08.2020. Fonte: Ossiam, Standard & Poor's, Solactive AG, Trucost and Sustainalytics

NOTA BENE: Le performance sono al netto delle commissioni. Il valore dell'investimento e il suo guadagno possono variare così che il vostro investimento iniziale non può essere garantito. Gli ETFs si scambiano sul mercato come azioni e sono acquistati e venduti a prezzi di mercato che possono essere diversi dal loro net asset value. **I rendimenti passati non sono un indicatore affidabile dei rendimenti futuri.**

Considerazioni di rischio: Si noti che il fondo è soggetto ai rischi specifici quali i rischi legato agli investimenti ESG e di concentrazione geografica, oltre al rischio di mercato. Per saperne di più sui rischi si prega di far riferimento al documento contenente le informazioni chiave per gli investitori e al Prospetto del fondo prima di investire. La classe denominata in Euro non include strumenti di copertura contro il rischio di cambio.

Si prega di notare che se la valuta del fondo/classe di azione è diversa dalla valuta del vostro paese, eventuali perdite o guadagni generati dal fondo/classe di azione possono essere influenzati dalle fluttuazioni del tasso di cambio (sia al rialzo che al ribasso)

INDICATORE SINTETICO DI RISCHIO E RENDIMENTO



Lo SRRI rappresenta il profilo di rendimento e rischio così come delineati nel Key Investor Information Document (KIID). La categoria più bassa non implica l'assenza di rischio. Lo SRRI non è una garanzia e può cambiare nel tempo.

DATI SULL'INDICE

Universo di investimento	Solactive GBS US Large & Mid Cap Index NTR (USD)
Ticker Bloomberg	SUSLMCN Index
Data di lancio	08.05.2017
Asset Class	Azioni
Frequenza dei ribilanciamenti	Trimestrale

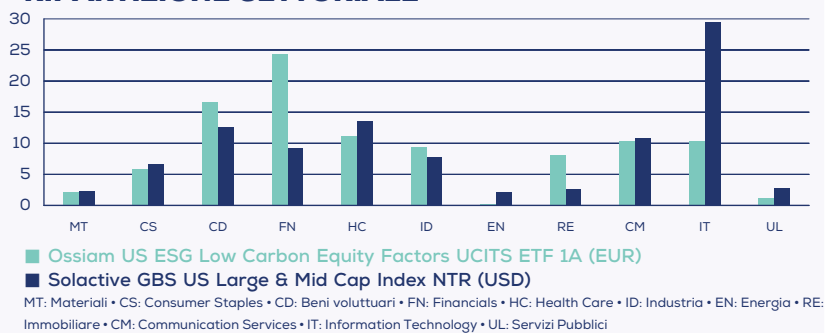
DATI SUL FONDO

Depositaria	The Bank of New York Mellon SA/NV, Dublin Branch
Forma giuridica	Compartimento della Ossiam IRL ICAV
UCITS	Si
Dividendi	Reinvestiti
Tipo	ETF gestito attivamente
AuM totale del fondo	USD 97.684.323
AuM della classe	EUR 10.789.445
Net Asset value	EUR 107.894
Numero di azioni	100.000
Valuta del fondo	USD
Valuta della classe	EUR
ISIN	IE00BJBLDK52
Data di lancio	02.05.2019
Metodo di replica	Fisica
TER	0,45%

INFORMAZIONI

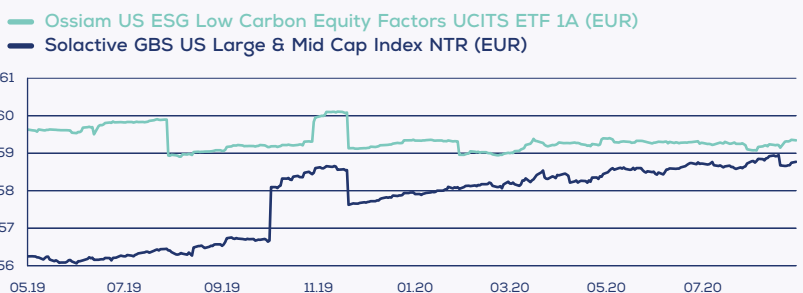
Cut-off ¹	3p.m. (Irish Time)
Investimento minimo sul mercato secondario	1 Azione
² Sottoscrizioni sul mercato primario disponibili solo per Partecipanti Autorizzati e investitori approvati.	
XETRA in EUR	OUFU GY
Borsa Italiana in EUR	OUFU IM

RIPARTIZIONE SETTORIALE



Dati calcolati da OssiAm al 31.08.2020. Fonte: OssiAm, Standard & Poor's, Solactive AG, Trucost and Sustainalytics

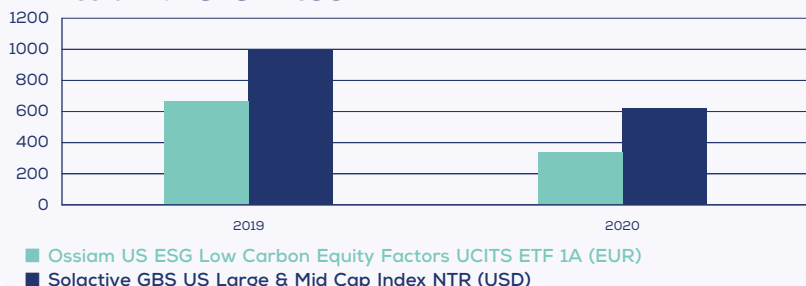
ESG-SCORES*



Dati calcolati da OssiAm al 31.08.2020. Fonte: OssiAm, Standard & Poor's, Solactive AG, Trucost and Sustainalytics

*L'ESG score (punteggio ESG) è una media ponderata dell'ESG score di ciascun costituente dell'indice.

Emissioni di GES in tCO2**



Dati calcolati da OssiAm al 31.08.2020. Fonte: OssiAm, Standard & Poor's, Solactive AG, Trucost and Sustainalytics

**Le emissioni GES (Gas Effetto Serra) sono le emissioni di CO2 in tonnellate equivalenti ad un investimento di 1 milione di dollari nell'indice.

TOP 10 POSIZIONI (%)

	OssiAm US ESG Low Carbon Equity Factors UCITS ETF	Solactive GBS US Large & Mid Cap Index NTR
LIBERTY BROADBAND CORP	3,78	0,01
JPMORGAN CHASE & CO	2,19	1,00
BANK OF AMERICA CORP	1,51	0,67
TESLA INC	1,40	1,23
COMCAST CORP-CLASS A	1,28	0,68
HOME DEPOT INC	1,16	1,03
INTERCONTINENTAL EXCHANGE IN	0,98	0,19
SERVICE CORP INTERNATIONAL/US	0,94	-
GARMIN LTD	0,91	0,05
WILLIAMS-SONOMA INC	0,88	-

Dati calcolati da OssiAm al 31.08.2020. Fonte: OssiAm, Standard & Poor's, Solactive AG, Trucost and Sustainalytics

CONTATTI/INFORMAZIONI

www.ossiam.com
 mail : info@ossiam.com
 TEL +33 1 84 79 42 70
 80 av. de la Grande Armée
 75017 PARIGI - FRANCIA

Il presente documento è un documento a carattere puramente commerciale e in nessun modo un documento a carattere regolamentare.

OssiAm IRL ICAV ("ICAV") è un fondo multicomparto costituito come società di investimento a capitale variabile di diritto irlandese con responsabilità separata tra i comparti e autorizzato dalla Banca Centrale d'Irlanda con il numero C173953. L'ICAV ha nominato OssiAm come società di gestione, responsabile della gestione finanziaria dei fondi nonché dell'amministrazione e della distribuzione dell'ICAV. OssiAm, filiale di Natixis Investment Managers, è autorizzata dall'Autorité des Marchés Financiers come società di gestione di portafogli con il numero GP-10000016. L'accuratezza, la completezza o l'adeguatezza delle informazioni provenienti da fonti esterne non è garantita, sebbene siano state raccolte da fonti affidabili e rispettabili. Il contenuto di questo documento è stato approvato da OssiAm, una società di gestione regolamentata francese che opera nel Regno Unito con un passaporto UCITS per la commercializzazione. Quando fornito nel Regno Unito, questo documento è distribuito a scopo informativo solo a clienti professionali o controparti qualificate ai fini del Manuale FSA e non può essere considerato o utilizzato da nessun'altra persona.

L'accesso ai prodotti e servizi presentati in questo documento può essere messo a restrizione per alcune persone o paesi, per via di un divieto generale o in virtù di regole di marketing. Di conseguenza, ossiam non offre alcun prodotto o servizio presentato su questo documento a qualsiasi persona non autorizzata giuridicamente, e la restrizione resta applicabile per i paesi in cui ossiam non ha chiesto l'autorizzazione alla commercializzazione.

Il presente materiale viene fornito esclusivamente a fini informativi su richiesta di soggetti che prestano servizi di investimento ed altri Clienti Professionali. Questo materiale non deve essere usato con gli investitori Retail. Gli intermediari che prestano servizi di investimento sono responsabili nei confronti dei propri clienti dell'offerta o vendita di fondi o servizi a terzi nel rispetto delle norme applicabili nel relativo Paese.

In Italia Il presente materiale è fornito da Natixis Investment Managers S.A., società di gestione del risparmio, o dagli uffici della sua succursale Natixis Investment Managers S.A., Succursale Italiana, una società iscritta nell'elenco allegato all'Albo delle SGR tenuto dalla Banca d'Italia al n. 23458.3. Natixis Investment Managers S.A. è una società di gestione di diritto lussemburghese autorizzata dalla Commission de Surveillance du Secteur Financier e registrata al numero B 115843. La sede legale di Natixis Investment Managers S.A. è 2 rue Jean Monnet, L-2180 Luxembourg, Granducato del Lussemburgo. La sede legale di Natixis Investment Managers S.A., Succursale Italiana è in Via San Clemente, 1 - 20122 Milano, Italia.

Le società sopra menzionate sono strutture commerciali controllate da Natixis Investment Managers, holding che raggruppa varie società di gestione specializzate e strutture commerciali presenti sul territorio mondiale. Le società di gestione e le strutture commerciali controllate da Natixis Investment Managers svolgono le loro attività regolamentate solo nelle o dalle giurisdizioni in cui sono abilitate ed autorizzate. I prodotti ed i servizi offerti possono quindi non essere disponibili in tutti i Paesi, ovvero per tutti i tipi di investitori. Le informazioni riportate nel presente materiale sono ritenute attendibili da Natixis Investment Managers ; tuttavia non è possibile garantirne precisione, adeguatezza o completezza.

All'interno del presente documento, la presentazione e /o i riferimenti a specifici titoli, settori o mercati non è da intendersi in termini di consulenza su investimenti, sollecitazione o proposta di acquisto o vendita di strumenti finanziari né offerta di servizi finanziari. Prima di ogni investimento, gli investitori devono esaminare con attenzione gli obiettivi di investimento, i rischi, i costi relative a strategie e prodotti. Le analisi, le opinioni, determinati temi di investimento e il processo di investimento descritti in questo documento rappresentano le posizioni del gestore di portafoglio ad una certa data. Tali elementi così come la composizione e le caratteristiche del portafoglio sono soggetti a cambiamento nel tempo. Le evoluzioni future possono non corrispondere alle previsioni formulate nel presente documento.

Il presente materiale non può essere distribuito, pubblicato o riprodotto, in tutto od in parte.

Gli importi riportati si intendono espressi in USD se non diversamente indicato.

Documento ad uso riservato degli investitori professionali di cui è vietata la diffusione tra il pubblico.